

**MARIAFLORA**  
ITALIAN LUXURY PERFORMANCE FABRICS



# Guia Completo de Manutenção

## CARACTERÍSTICAS TÉCNICAS

Os tecidos MARIAFLORA de composição acrílica, possuem as mesmas características técnicas:



Área interna ou externa

in-outdoor




Resistente a manchas

Resistente a manchas



Resistente a mofo

Resistente a mofo



100% acrílico tingido em solução

100% Acrílico tingido em solução



respirável

Respirável



Resistência à luz solar 7/8

Desbotamento 7 (em escala de 8)



Repele água e óleo

Repele água e óleo



Lavável com alvejante

Lavável com alvejante

## CONDIÇÕES DE MANUTENÇÃO



Limpeza à seco. Usar hidrocarboneto ou percloroetileno.

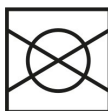


Passar à ferro à uma temperatura baixa.

Atenção: Temperaturas altas podem danificar permanentemente os tecidos de acrílico.



Lavar à máquina ou à mão. Temperatura máxima da água: 30°



Nunca usar em secadora de roupas. Deixe os tecidos secarem ao ar livre.



Nunca centrifugar.

Graças à infalível tecnologia anti-manchas e à prova de água da Mariaflora, cuidar dos tecidos é incrivelmente simples e rápido. No entanto, é melhor prevenir do que remediar. Algumas pequenas precauções durante a manutenção garantirão uma longa vida útil para seus tecidos.

Nossos tecidos resistem a mais de 120 tipos de manchas. Veja nas próximas páginas como remover as mais populares.



## TECIDOS

Graças à infalível tecnologia anti-manchas e à prova de água da Mariaflora, cuidar dos tecidos é incrivelmente simples e rápido. No entanto, é melhor prevenir do que remediar. Algumas pequenas precauções durante a manutenção garantirão uma longa vida útil para seus tecidos.

Limpar de vez em quando e remover qualquer sujeira solta da superfície manterá seus tecidos como novos. Os tecidos Mariaflora são resistentes ao mofo, mas é fundamental remover imediatamente após sujo, pois o mofo pode crescer em sujeiras e manchas que não foram removidos do tecido. Basta escovar a superfície do tecido com uma solução de água morna com sabão neutro (60ml em 4 litros de água) e enxaguar abundantemente com água limpa para retirar o detergente.

Em condições normais, os tecidos Mariaflora podem ser lavados a seco, à mão ou na máquina de lavar com um ciclo leve a uma temperatura de até 30°C e sabão neutro. Centrifugar em baixa velocidade e depois secar ao ar. Evite usar secadoras de roupa.

O alvejante de cloro não afetará a coloração da fibra e, portanto, é aceitável para remoção de manchas persistentes, incluindo mofo. O uso de alvejante de cloro ou outro produto químico forte sem diluir acabará afetando a resistência de qualquer fibra, por isso recomendamos sempre diluir com água (uma parte de alvejante para duas partes de água) para limpeza de manchas mais persistentes. É essencial enxaguar abundantemente com água limpa. A lavagem a seco profissional é sempre recomendada para manchas difíceis.

### **Almofadas de espuma? Leia aqui.**

No caso das almofadas de espuma, recomendamos os seguintes métodos de lavagem.

**Espuma para exteriores:** lave a almofada à mão, esfregando a superfície da capa com uma esponja embebida em água e sabão neutro. Enxaguar abundantemente e secar ao ar. Não recomendamos a remoção da capa, pois isso pode causar distorção das fibras e quebra das costuras.

**Espuma para interiores:** limpar a seco sem remover. Não recomendamos o uso de espuma interna para instalações externas.

## ALMOFADAS COM ACESSÓRIOS

Escove suavemente ou aspire qualquer resíduo da superfície das passamanarias. Para evitar a formação de manchas persistentes, é aconselhável intervir imediatamente. Seque a mancha com uma esponja ou pano para remover os excessos. Esfregue suavemente com uma solução de água e detergente neutro. Enxaguar abundantemente com água limpa e deixar secar ao ar.

## VELUDOS

Os veludos Mariaflora 100% acrílico tingido em solução conferem aos interiores e exteriores uma elegância luxuosa combinada com todos os confortos típicos dos tecidos de alta performance. Algumas pequenas medidas de manutenção são suficientes para garantir uma vida longa para esses tecidos esplêndidos.

Para evitar vincos e danos na superfície de veludo, não recomendamos armazená-los na vertical. Para retirar os vincos, aplique vapor na superfície mantendo uma distância de 1cm do tecido e escove suavemente com uma escova macia seguindo o sentido natural das borlas.

Para manutenção de rotina, recomendamos aspirar o tecido com frequência e remover manchas imediatamente, esfregando-os suavemente com uma esponja ou pano. Trate as manchas persistentes com uma solução de água e sabão neutro. Enxaguar abundantemente com água limpa e deixar secar ao ar. Escove suavemente a superfície com uma escova macia seguindo a direção natural das borlas. Recomendamos lavagem a seco para manchas persistentes.

## COMO EVITAR ALTERAÇÕES DE COR

A perda e / ou alteração de cor em tecidos para ambientes internos e externos geralmente se deve à exposição aos raios UV, que podem alterar a estrutura molecular da fibra e facilitar o desenvolvimento de compostos radicais que acabam por prejudicar a solidez da cor do tecido. Nos tecidos Mariaflora isso não acontece graças à qualidade superior das fibras acrílicas tingidas em solução Tempotest, que resistem à ação dos raios UV (UN1 EN ISO 105-B04). Potenciais alterações de cor (mesmo que raras) não têm relação com a qualidade da fibra, mas podem ocorrer em caso de negligência no cuidado do tecido.

Os tecidos Mariaflora resistem a manchas e intempéries apenas se forem devidamente mantidos de acordo com as nossas indicações (consulte os pontos anteriores). Em particular: quando tratado com água sanitária ou produtos químicos fortes, é necessário enxaguar abundantemente e deixar secar à sombra para evitar o amarelecimento. Além disso, é crucial remover quaisquer resíduos da superfície do tecido, para evitar que fiquem permanentemente presos nas fibras e causem reações químicas que podem danificar o tecido. Este é o caso dos efeitos de “queimaduras solares” que podem ocorrer em áreas muito secas e desertos: se poeira e resíduos de areia não forem removidos periodicamente do tecido, eles penetrarão nas fibras e reagirão com os raios UV e outras substâncias químicas (por exemplo, enchimentos de traveseiros, espuma ...), danificando o tecido.

## Como eu limpo?

Não se preocupe! É mais fácil fazer do que falar.

<b>Cerveja</b>	Enxugue com uma esponja macia embebida em uma solução de água e sabão. Enxaguar abundantemente com água limpa e secar ao ar.
<b>Vinho</b>	Enxugue com uma esponja macia embebida em uma solução de água e sabão. Enxaguar abundantemente com água limpa e secar ao ar. Para manchas persistentes, repita o tratamento com uma solução de água e alvejante (água sanitária).
<b>Óleo, Maionese</b>	Polvilhe amido de milho para absorver o óleo. Deixe agir por alguns minutos e retire os resíduos com uma colher. Enxugue com uma esponja macia embebida em uma solução de água e sabão. Enxaguar abundantemente com água limpa e deixe secar ao ar livre. Para manchas persistentes, repita o tratamento com uma solução de água e alvejante (água sanitária). Enxágue bem.
<b>Molho de tomate</b>	Enxugue com uma esponja macia embebida em uma solução de água e sabão. Enxaguar abundantemente com água limpa e secar ao ar. Para manchas persistentes, repita o tratamento com uma solução de água e alvejante (água sanitária).
<b>Goma de mascar</b>	Passe uma esponja macia embebida em solução de água e acetona. Enxaguar abundantemente com água limpa e secar ao ar. Para manchas persistentes, repita o tratamento com uma solução de água e alvejante (água sanitária).
<b>Cosméticos</b>	Passe uma esponja macia embebida em solução de água e acetona. Enxaguar abundantemente com água limpa e secar ao ar. Para manchas persistentes, repita o tratamento com uma solução de água e alvejante (água sanitária) ou, alternativamente, acetona.
<b>Tinta</b>	Passe uma esponja macia embebida em solução de água e acetona. Enxaguar abundantemente com água limpa e secar ao ar. Para manchas persistentes, repita o tratamento com uma solução de água e alvejante (água sanitária).
<b>Lama</b>	Passe uma esponja macia embebida em solução de água e acetona. Enxaguar abundantemente com água limpa e secar ao ar. Para manchas persistentes, repita o tratamento com uma solução de água e alvejante (água sanitária).

Mas há mais! Nossos tecidos resistem a mais de 120 tipos de manchas. Contate-nos em [mariaflora@barreirosbrasil.com.br](mailto:mariaflora@barreirosbrasil.com.br) para mais informações.




SIGA-NOS:



BARREIROS BRASIL

WALLPAPERS AND FABRICS



ELEGÂNCIA INTEMPORAL

PAPÉIS DE PAREDE, TECIDOS, REVESTIMENTOS ESPECIAIS  
E ACESSÓRIOS PARA DECORAÇÃO

[mariaflora@barreirosbrasil.com.br](mailto:mariaflora@barreirosbrasil.com.br)

[www.barreirosbrasil.com.br/mariaflora](http://www.barreirosbrasil.com.br/mariaflora)